

# Visu LernMap

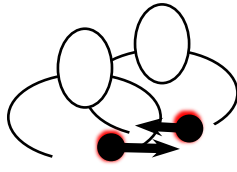
## Pflegemodell nach Roy

? Was ist das Pflegemodell nach Roy?

... Ergebnismodell gemäß grand-theorie Klassifikation von Meleis



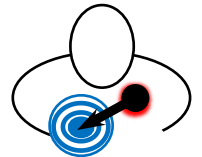
Bedürfnismodelle



Interaktionsmodelle



Fürsorgemodelle



Ergebnismodelle

#wozu\_tut\_es\_Pk

#Ziel&Zweck

#UmweltStabilität

Adaptionsmodell von Schwester Callista Roy (Ordensschwester)

Pflegemodell visualisiert & vereinfacht die Pflege Theorie

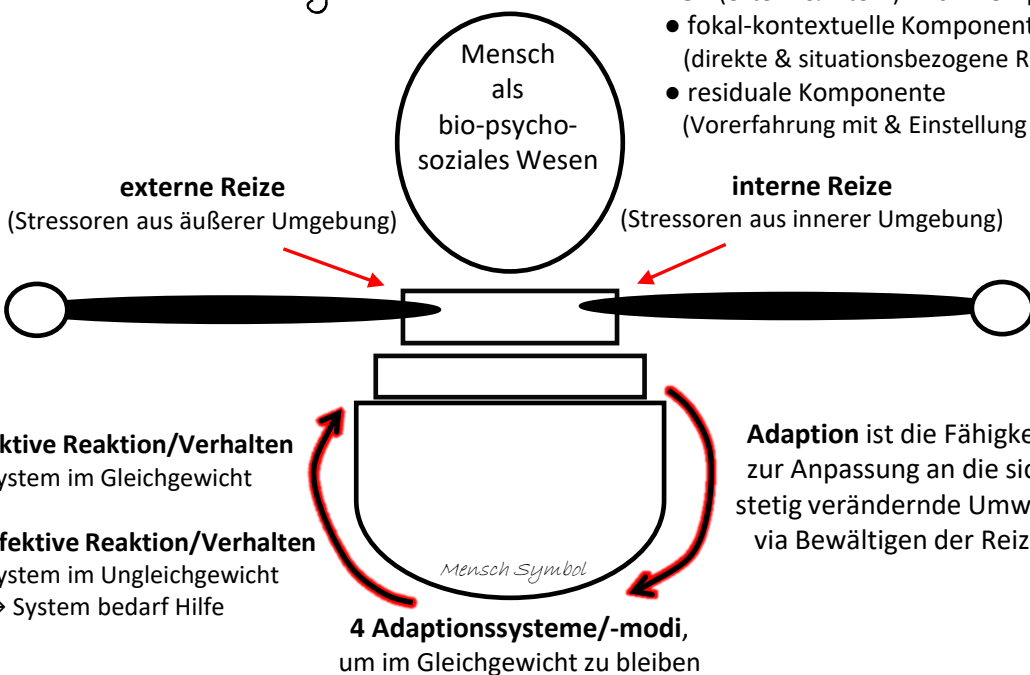
Klappkarte

? Was ist der Kern des Modells von Roy?

... Mensch als adaptives System, das sich der Umwelt anpasst mit Bewältigungsmodi, um im Gleichgewicht zu bleiben

Reiz (extern & intern) mit 2 Komponenten:

- fokal-kontextuelle Komponente (direkte & situationsbezogene Reizeinwirkung)
- residuale Komponente (Vorerfahrung mit & Einstellung zur Reizsituation)



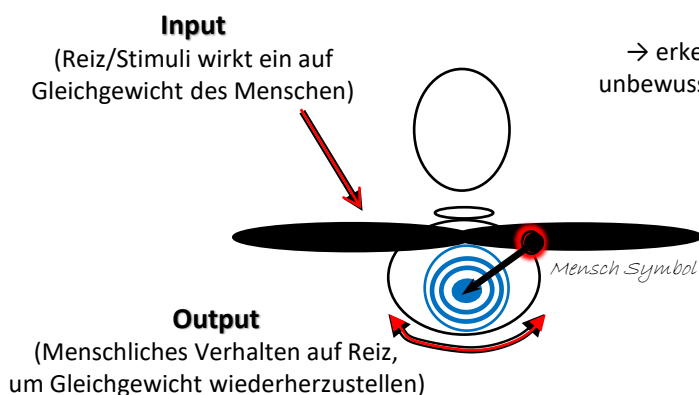
Klappkarte

? Adaptionssysteme/-modi! Welche sind das?

... Bewältigungsmechanismen für Reizsituationen

Es gibt zur Reizbewältigung 4 Adaptionssysteme

Diese 4 Mechanismen lassen sich 2 Arten zuordnen



**Regulator**

→ erkennt Reiz und reagiert unbewusst darauf (Autoreaktion)

**Cognator**

→ wertet Reiz aus und reagiert bewusst darauf

**Physiologischer Modus**  
(körperliche Reaktion)

**Selbstkonzept-Modus**  
(geistig-psychische Reaktion)

**Rollenfunktions-Modus**  
(Ressourcen-Reaktion)

**Interdependenz-Modus**  
(sozial-interaktive Reaktion)

von Susanne Geppert ©

# Visu LernMap

## Pflegemodell nach Roy

? Was möchte ich noch ergänzen?

! Notizen aus meinen Schulunterlagen

Klappkarte



2. Ausgabe Januar 2022

## Buchtipp

Autorin: Susanne Geppert



1. Ausgabe Oktober 2023

Pflegebücher gibt es in jeder Buchhandlung, bei Amazon oder im Elsevier-Shop